



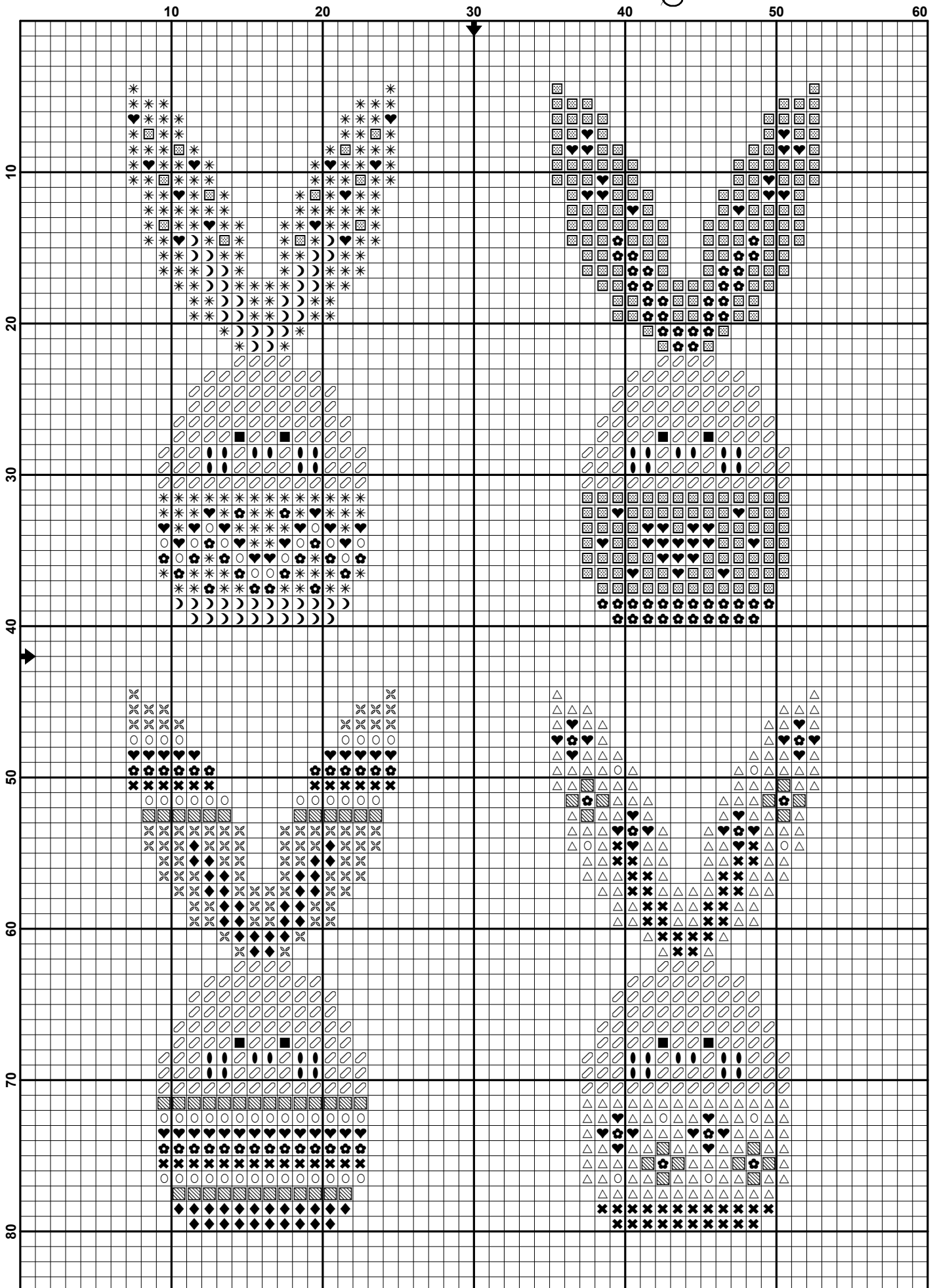


# Пасхальные зайчики Easter bunnies

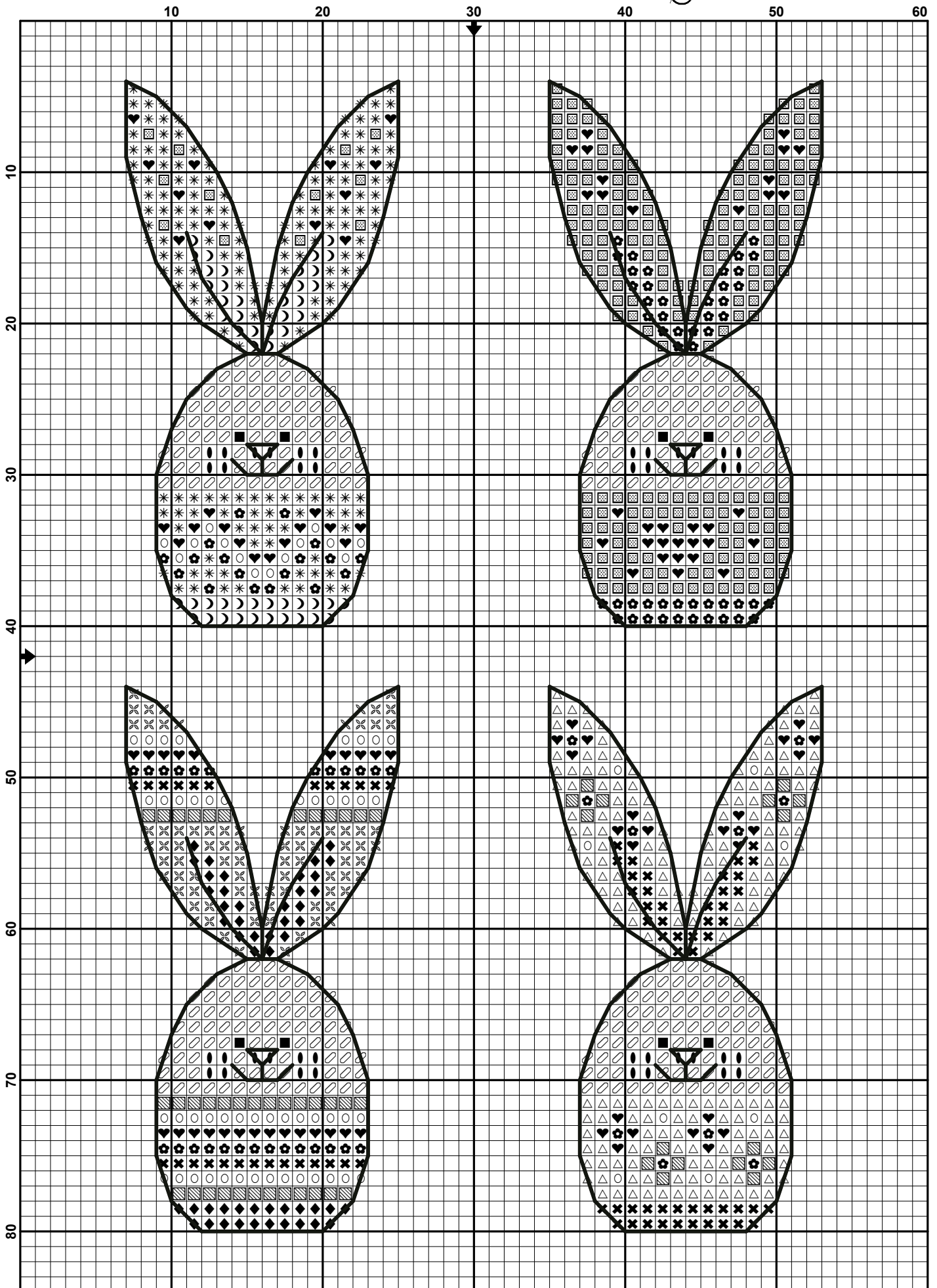



Nadezhda  
Gavrilenkova

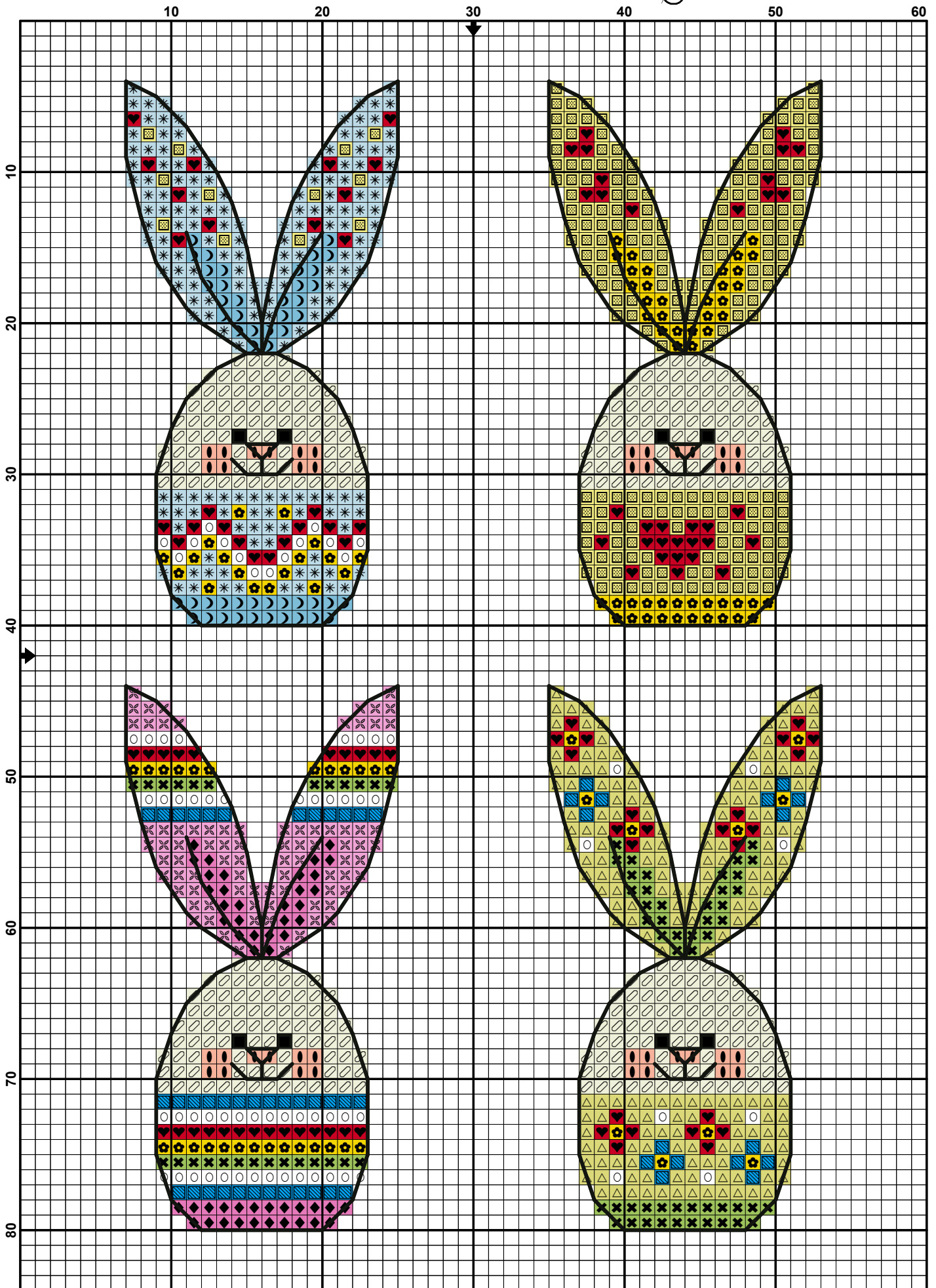
Бесплатная схема  
Free pattern











## Бесплатная схема

### Пасхальные зайчики

Один зайчик - 18x36 крестиков

14 каунт - 3,5 x 7 см

Полный крест:

	Символ	Символ	Нити	ДМС	ПНК	Расход пасмы, в метрах с 40% запасом
	*		2	162	2702	0.9
	△		2	165	4702	0.9
	■		2	310	7214	0.5
	⊗		2	444	0208	0.5
	☾		2	519	9266	0.3
	♥		2	666	0811	0.5
	✕		2	704	4707	0.4
	∞		2	712	0104	1.7
	▣		2	727	0301	1.0
	▤		2	996	8402	0.3
	◆		2	3608	1706	0.3
	✧		2	3609	1704	0.4
	●		2	3824	0801	0.2
	○		2	BLANC	0101	0.4

Бэкстич:

	Символ	Нити	ДМС	ПНК
	—	1	310	7214

✘ Расход посчитан для 14 каунта с учетом бэкстича

✘ В мотке ДМС - 8 м, ПНК (им. Кирова) - 10 м. Пасма - это 6 ниток мулине. Т.е. если надо 5,8 м пасмы, то хватит 1 мотка ДМС или 1 мотка ПНК.

✘ Бэкстич вышивается по типу шва «назад иголка» в то количество нитей, которые указаны в ключе.

✘ Не рекомендуется делать стежки длиной более 3-4 крестиков, чтобы нитки не провисли. Для ровного и плавного бэкстича рекомендую взять острую и тонкую иголку, а при выполнении стежка немного захватывать предыдущий, чтобы линия получилась сплошной.

♥ Буду очень рада увидеть ваш отшив ☺

- [vk.com/club93066822](https://vk.com/club93066822)
- [instagram.com/nadya.gavrilenkova/](https://instagram.com/nadya.gavrilenkova/)
- [facebook.com/groups/Gavr.stitch/](https://facebook.com/groups/Gavr.stitch/)
- [gavr.stitch@gmail.com](mailto:gavr.stitch@gmail.com)

Приятной вышивки! ☺