

* Дракула *

Nadezhda
Gavrilenkova
N

Дизайнер – Надежда Гавриленкова

Художник – Светлана Музыкантова




Канва – 14-16 (28/32 каунт).

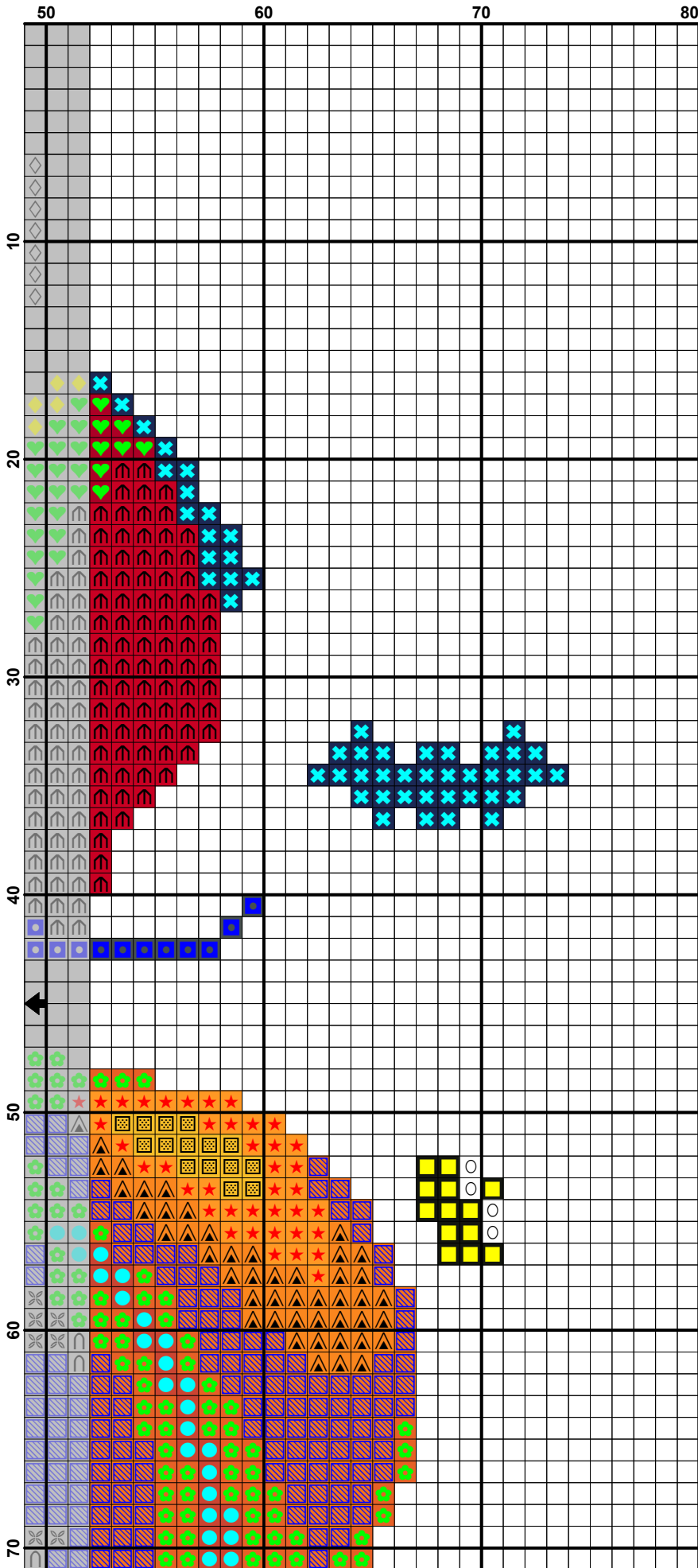
Цвет: белый, светло-зеленый, голубой, кремовый.

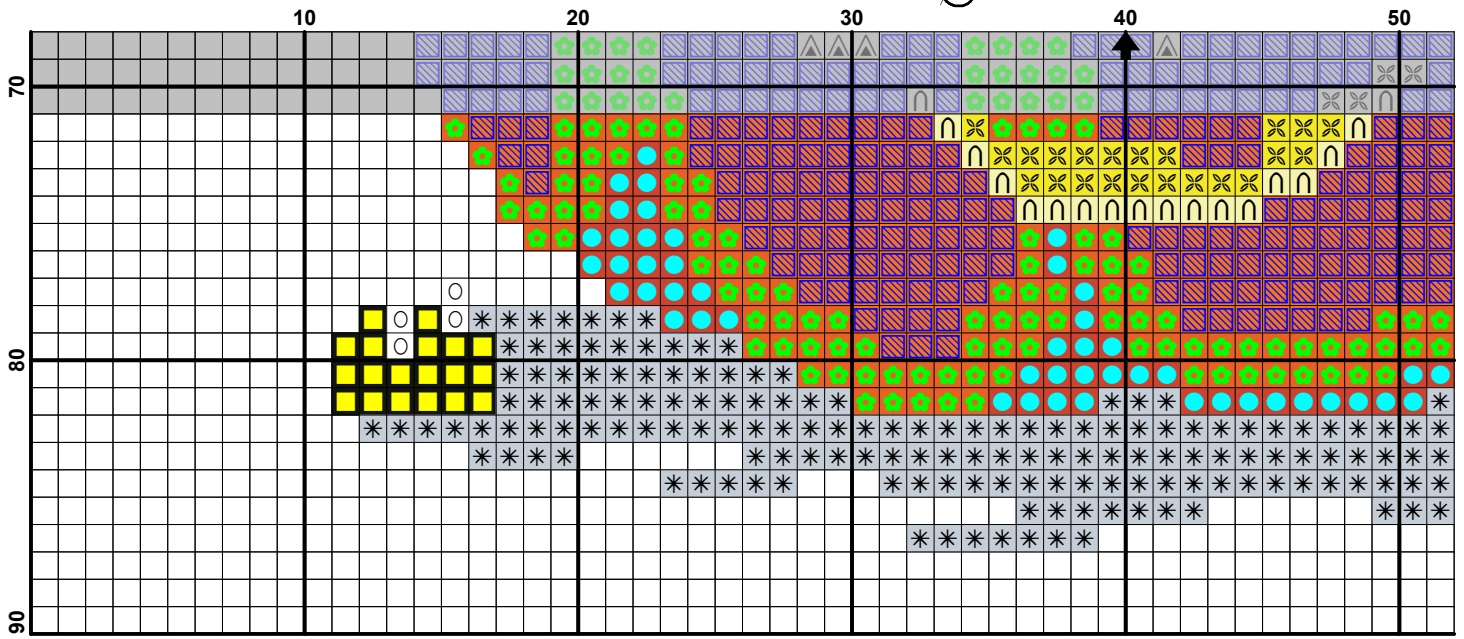
Размер – 69 x 84 крестиков


14/28 каунт – 12.5 x 15.2 h см (размер самой вышивки) + 3-5см с каждой стороны (на оформление). Итого – канва 20 x 25см.

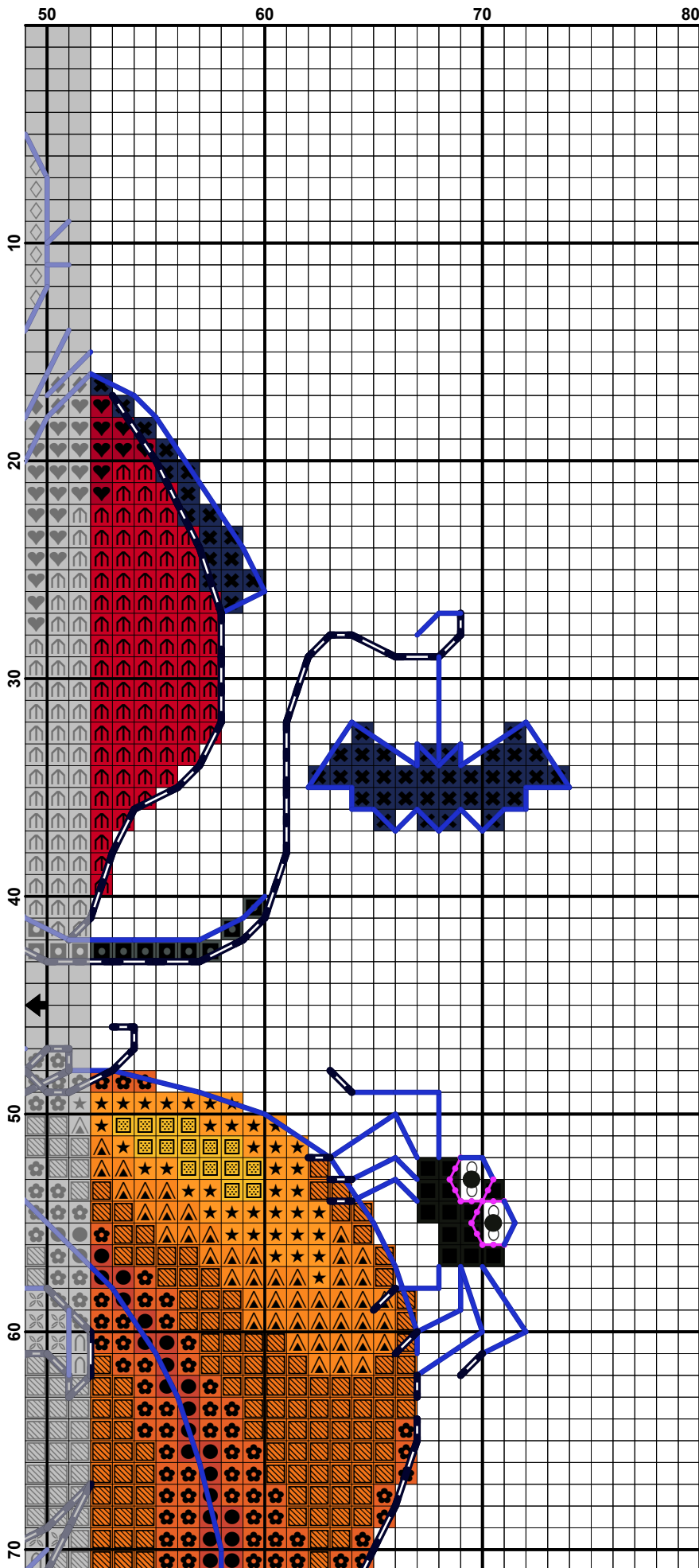
16/32 каунт – 11 x 13.4 h см (размер самой вышивки) + 3-5см с каждой стороны (на оформление). Итого – канва 20 x 25см.

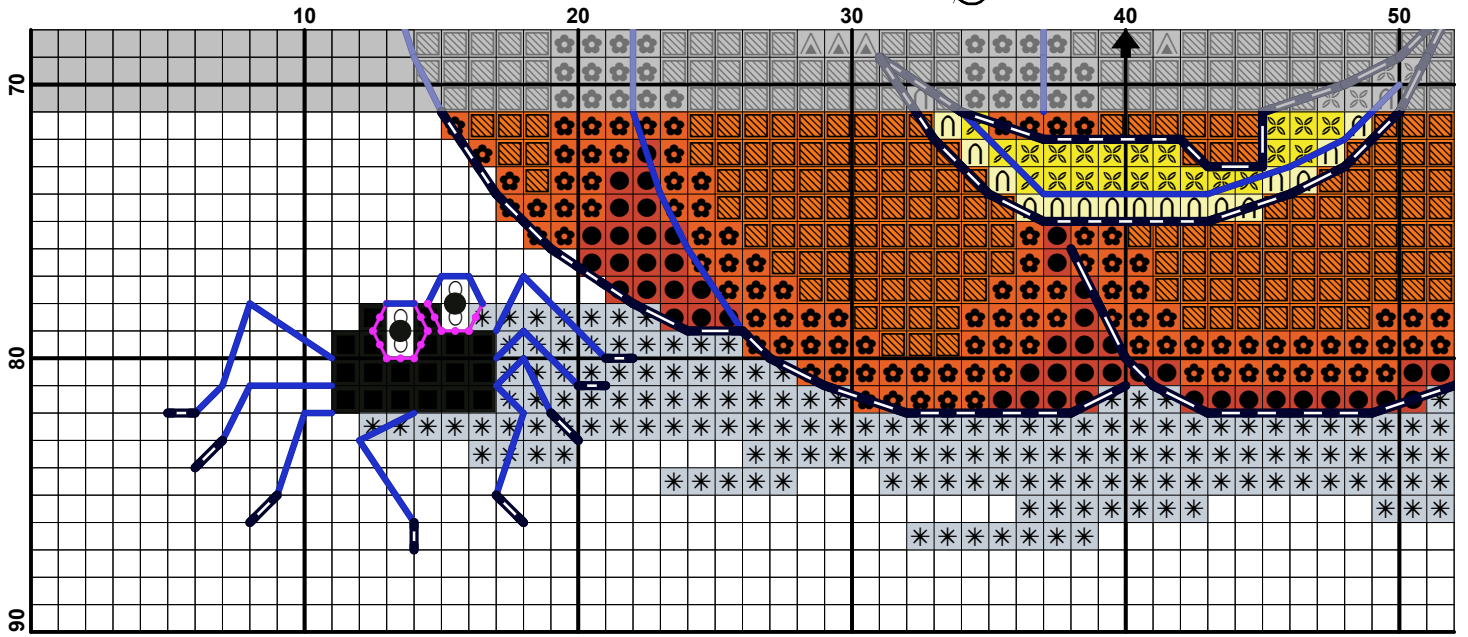


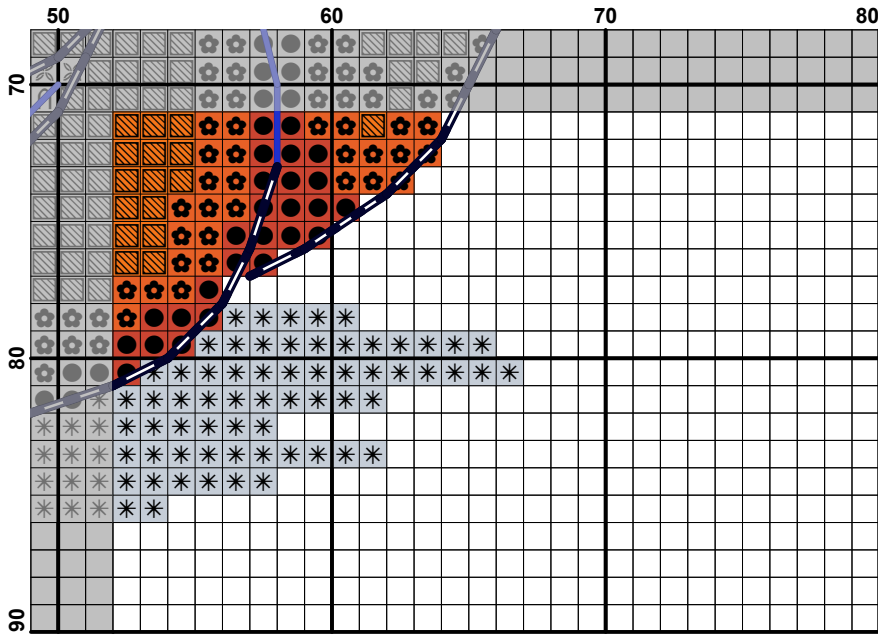












Дракула

Полный крест:

	Символ	Нити	ДМС	ПНК
■	■	2	310	7214
■	■	2	318	7003
■	■	2	321	0905
■	✕	2	336	9250
■	■	2	413	7208
■	✱	2	415	7201
■	■	2	666	0811
■	■	2	740	0608
■	✕	2	741	0607
■	■	2	742	0510
■	■	2	900	7410
■	■	2	936	4510
■	■	2	947	0713
■	■	2	973	0209
■	■	2	3078	0300
■	+	2	3341	0802
■	◇	2	3824	0801
■	○	2	BLANC	0101
■	■	2	741+740	0607+0608

Фрузелки:

	Символ	Нити	ДМС	ПНК
■	●	1	310	7214

Полный крест:

	Символ	Нити	ДМС	ПНК
■	—	1	310	7214
■	—	2	310	7214
■	—	1	BLANC	0101

✕ Бленд - это смешанный цвет.

Например, 741+740 - берем одну нитку 741 и одну нитку 740, вставляем обе нитки в иголку и вышиваем как обычно.

!!! Будьте внимательны, если вы открываете этот файл ПДФ через БРАУЗЕР, а не через программу или приложение ПДФ, то есть вероятность того, что символы будут ПЕРЕРУТАНЫ! Я не знаю, почему так происходит, но они иногда перемешиваются в произвольном порядке! Поэтому пожалуйста открывайте файлы не браузером, а любым ПДФ - ридером!

Количество стежков и расход мулине

	ДМС	ПНК Кирова	Крест	Бэк(см)	Расход пасмы, в метрах с 40% запасом
	310	7214	34	76.0	0.8
	318	7003	140		0.7
	321	0905	213		1.0
	336	9250	114		0.6
	413	7208	20		0.1
	415	7201	479		2.3
	666	0811	275		1.3
	740	0608	543		3.0
	741	0607	194		1.3
	742	0510	79		0.4
	900	7410	140		0.7
	936	4510	18		0.1
	947	0713	355		1.7
	973	0209	48		0.3
	3078	0300	22		0.1
	3341	0802	40		0.2
	3824	0801	62		0.3
	BLANC	0101	14	1.4	0.1
	741+740	0607+0608	153		

✗ Расход посчитан для 14 каунта с учетом блендов и бэкстича

✗ В мотке ДМС - 8 м, ПНК (им. Кирова) - 10 м. Пасма - это 6 ниток мулине. Т.е. если надо 5,8 м пасмы, то хватит 1 мотка ДМС или 1 мотка ПНК.

✗ Бэкстич вышивается по типу шва «назад иголка» в то количество нитей, которые указаны в ключе.

✗ Не рекомендуется делать стежки длиной более 3-4 крестиков, чтобы нитки не провисли. Для ровного и плавного бэкстича рекомендую взять острую и тонкую иголку, а при выполнении стежка немного захватывать предыдущий, чтобы линия получилась сплошной.

♥ Буду очень рада увидеть ваш отшив ☺

- vk.com/club93066822
- instagram.com/nadya.gavrilenkova/
- facebook.com/groups/Gavr.stitch/
- gavr.stitch@gmail.com

Приятной вышивки! ☺